



РЕЗУЛЬТАТИ ВХІДНОГО МОНІТОРИНГУ (ОПИТУВАННЯ СТУДЕНТІВ ПЕРШОГО КУРСУ)

2024 рік набору

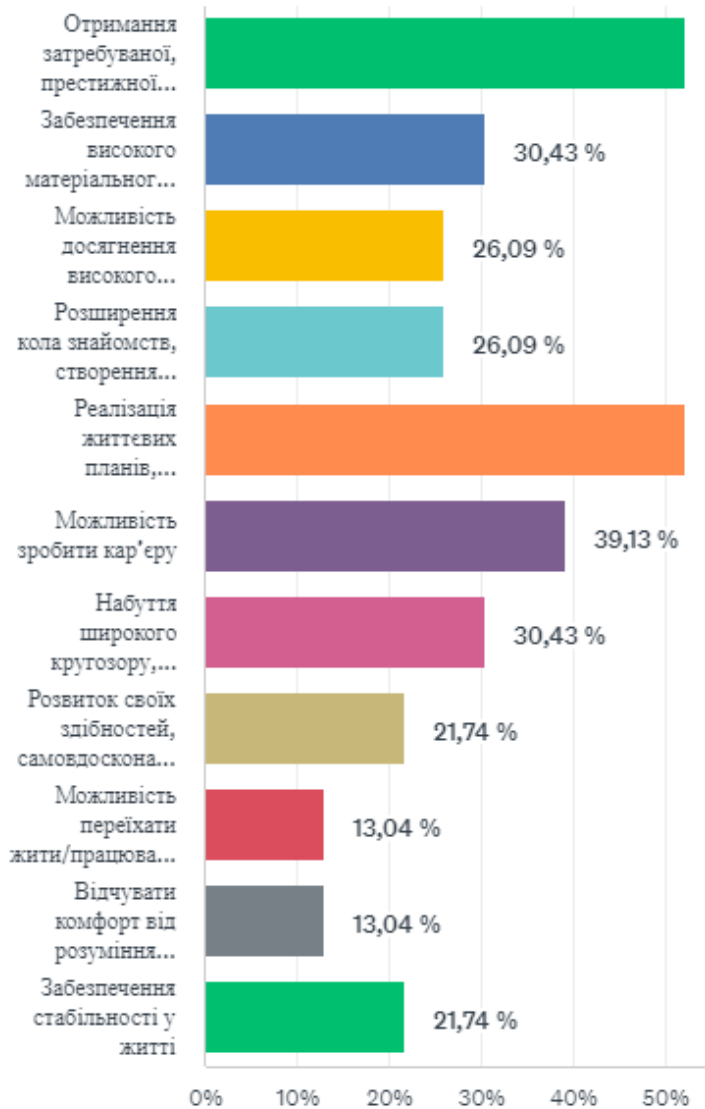


ЗАГАЛЬНА ХАРАКТЕРИСТИКА ДОСЛІДЖЕННЯ

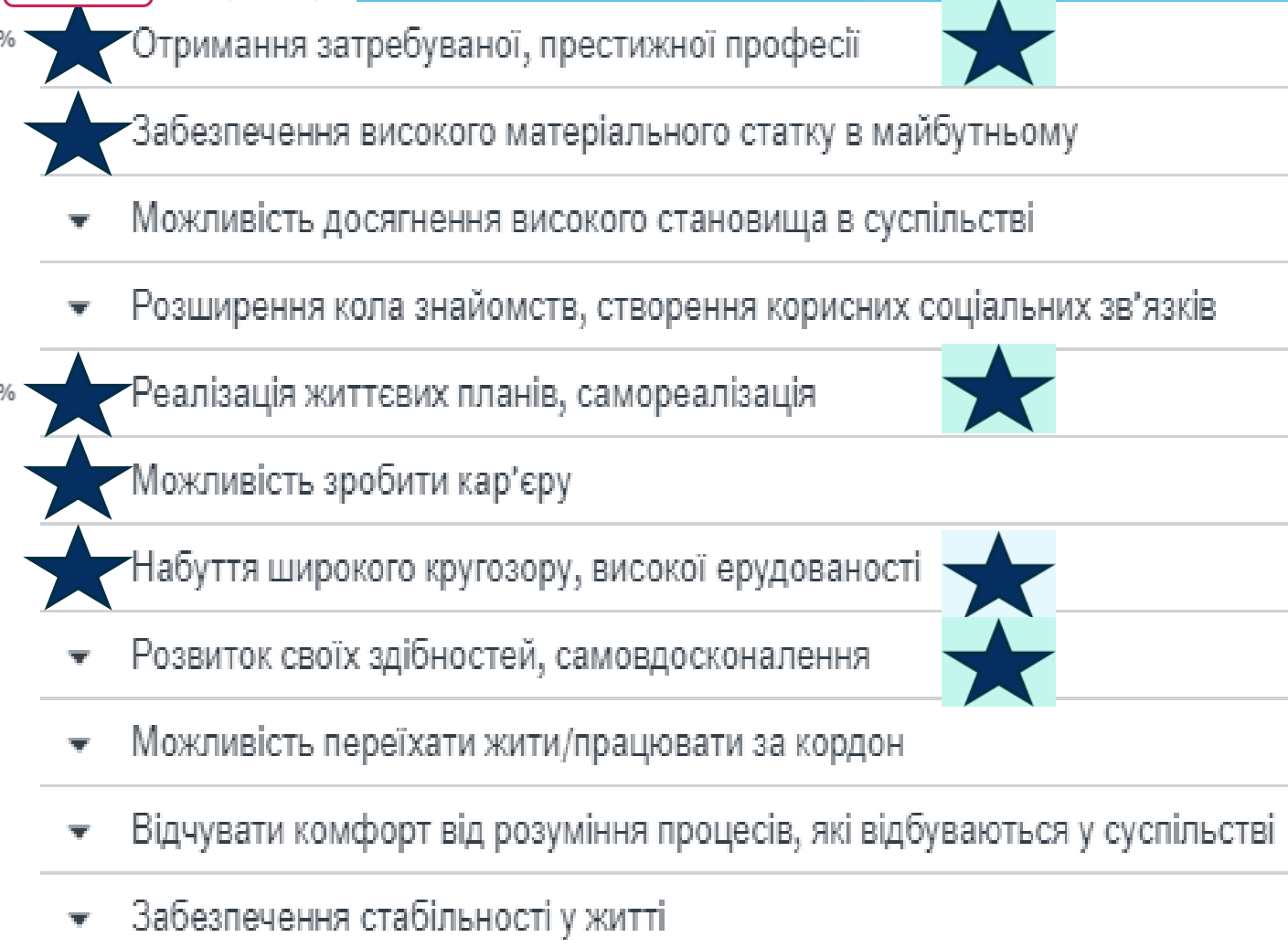
- **МЕТА:** ВІЯВИТИ УЯВЛЕННЯ СТУДЕНТІВ ПРО МОТИВАЦІЮ ОТРИМАННЯ ВИЩОЇ ОСВІТИ, ПРИЧИНИ ТА ФАКТОРИ ВИБОРУ НУА, ОЧІКУВАННЯ ВІД НАВЧАННЯ ТА ЙОГО РЕЗУЛЬТАТІВ, НАЯВНІ ПРОБЛЕМИ ТА ОЦІНКИ ОСВІТНЬОГО ПРОЦЕСУ.
- ТЕРМІНИ ПРОВЕДЕННЯ: ПЕРШИЙ СЕМЕСТР 2024/2025 НАВЧАЛЬНОГО РОКУ
- ОПИТАНО 70% ПЕРШОКУРСНИКІВ ВСІХ ОСВІТНІХ ПРОГРАМ
- МЕТОД: ІНТЕРНЕТ-ОПИТУВАННЯ ЗА ДОПОМОГОЮ ПРОГРАМИ SURVEYMONKEY

МОТИВАЦІЯ ОТРИМАННЯ ВИЩОЇ ОСВІТИ

2023



2024





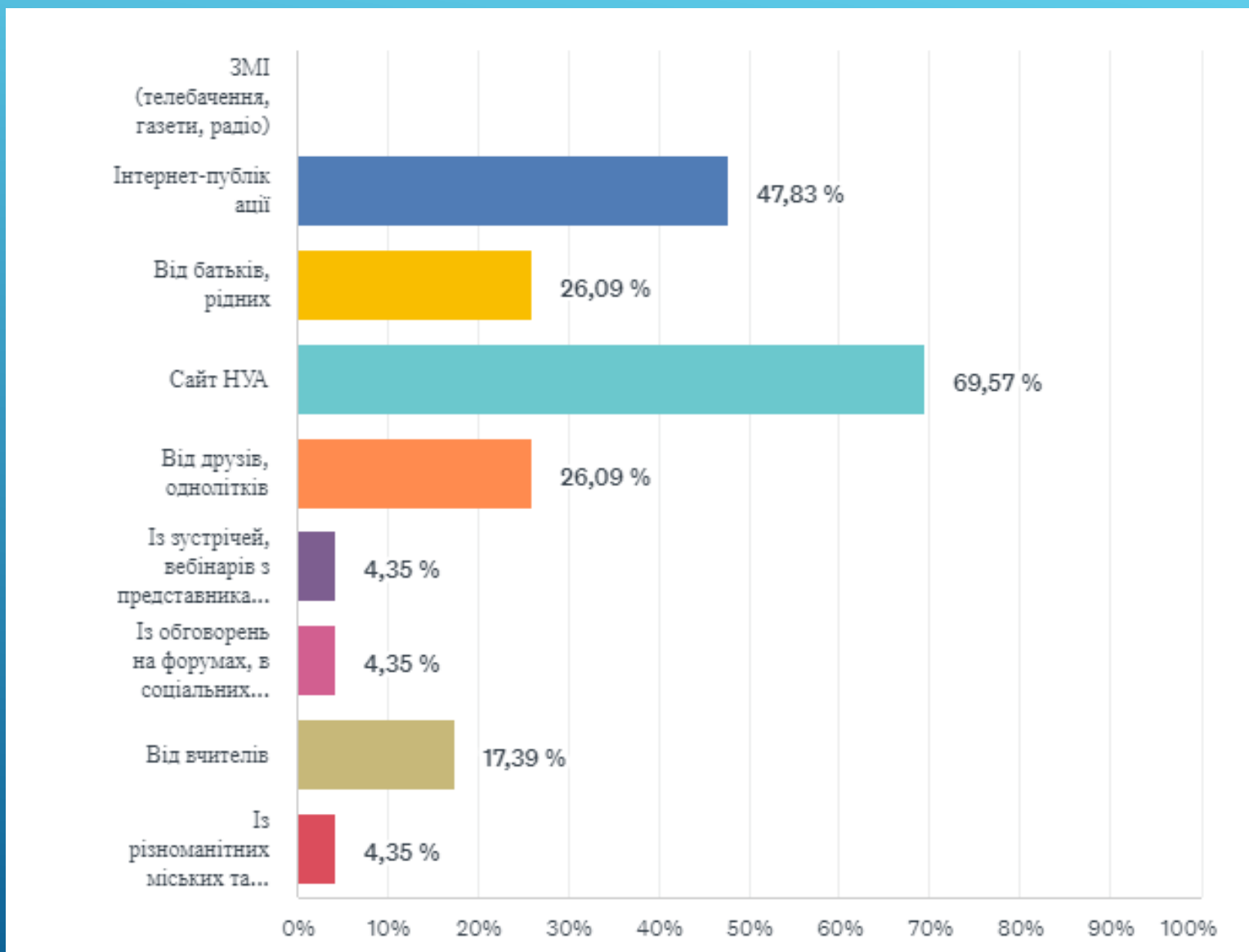
ЧИННИКИ ВИБОРУ НУА (ТОП-10)

(ЗА 5-ТИ БАЛЬНОЮ ШКАЛОЮ)

1. ПРИВАБЛИВІ УМОВИ ВСТУПУ – 4,22
2. СТАБІЛЬНІСТЬ НУА – 4,17
3. ВИСОКОПРОФЕСІЙНИЙ ВИКЛАДАЦЬКИЙ СКЛАД – 4,13
4. ГІДНИЙ РІВЕНЬ ПРОФЕСІЙНОЇ ПІДГОТОВКИ – 4,09
5. СУЧАСНІ ОСВІТНІ ПРОГРАМИ – 4,09
6. ЯКІСТЬ ОСВІТИ, ЩО НАДАЄТЬСЯ – 4,04
7. МОЖЛИВІСТЬ РЕАЛІЗУВАТИ СВОЇ ЗДІБНОСТІ – 4,04
8. ІНДИВІДУАЛЬНИЙ ПІДХІД ДО НАВЧАННЯ – 4,04
9. ТУТ ЦІКАВО ВИКЛАДАЮТЬ – 4,0
10. МОЖЛИВІСТЬ ОТРИМАТИ ЦІКАВУ СПЕЦІАЛЬНІСТЬ – 3,87



ДЖЕРЕЛА ІНФОРМАЦІЇ ПРО НУА



У порівнянні з 2023 роком:

Від батьків, рідних
-34,6%

Сайт +9%

Від друзів,
однолітків +8,7%

Вебінари, зустрічі з
представниками
НУА -17,4%

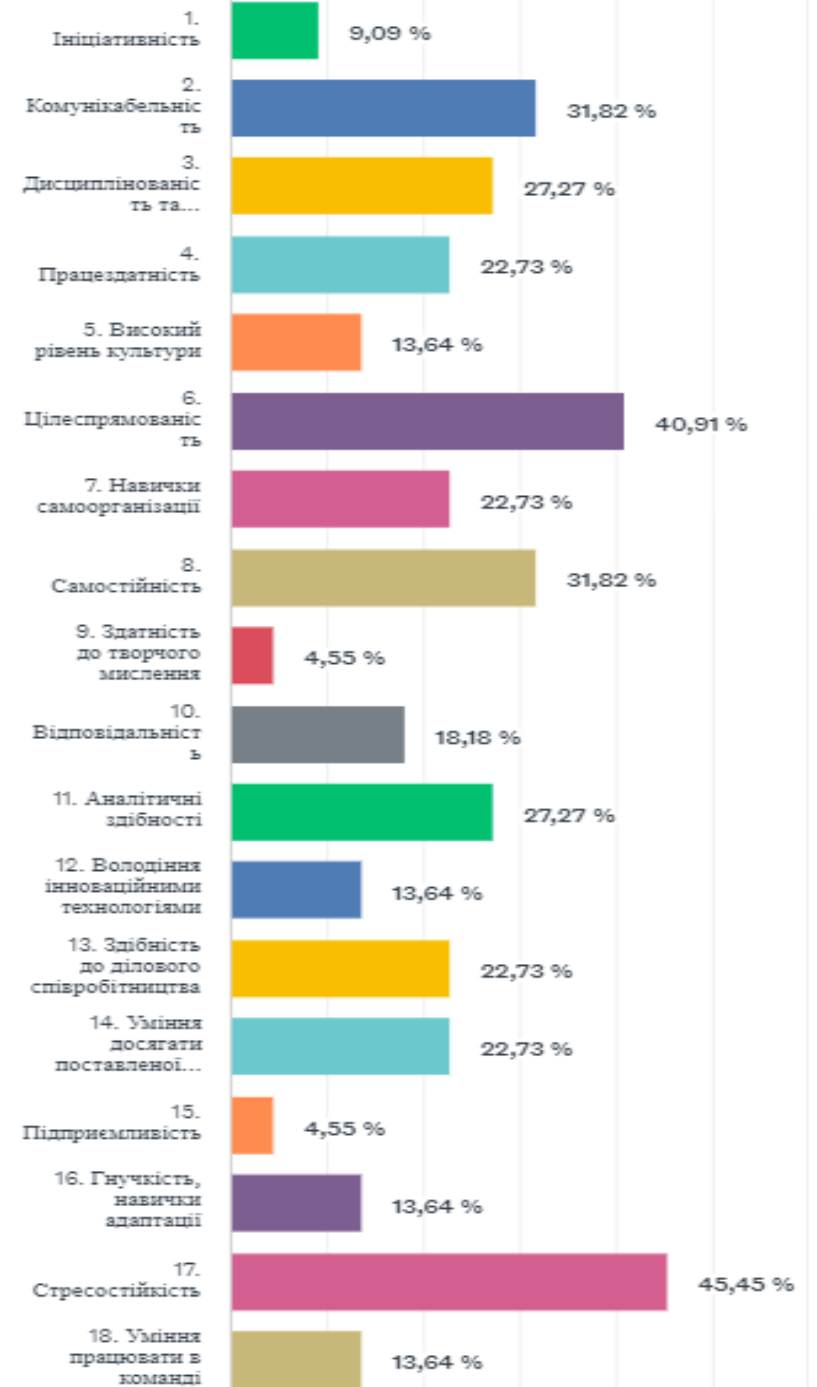
Від вчителів +9,4%



ОЧІКУВАННЯ ВІД НАВЧАННЯ В НУА

РОЗВИНУТИ ЯКОСТІ (ТОП-6):

1. СТРЕСОСТІЙКІСТЬ – 45,4%
2. ЦІЛЕСПРЯМОВАНІСТЬ – 40,9%
3. КОМУНІКАБЕЛЬНІСТЬ - 31,8%
4. САМОСТІЙНІСТЬ – 31,8%
5. ДИСЦИПЛІНОВАНІСТЬ – 27,3%
6. АНАЛІТИЧНІ ЗДІБНОСТІ – 27,3%





БАЧЕННЯ СЕБЕ ПІСЛЯ ЗАКІНЧЕННЯ НУА

(РЕЗУЛЬТАТИ КОНТЕНТ-АНАЛІЗУ ВІДПОВІДЕЙ НА ВІДКРИТЕ ПИТАННЯ):

1. ПРОФЕСІОНАЛ, ВИСОКОКВАЛІФІКОВАНИЙ ФАХІВЕЦЬ – 13%
2. ПЕРЕКЛАДАЧ, ПІДПРИЄМЕЦЬ, СОЦІАЛЬНИЙ ПСИХОЛОГ – 52%
3. А ТАКОЖ: УСПІШНА, ЩАСЛИВА, ОСВІЧЕНА ЛЮДИНА З ВИСОКИМ РІВНЕМ КУЛЬТУРИ – 26%
4. ЛЮДИНА З ВИСОКООПЛАЧУВАНОЮ РОБОТОЮ, ЯКА ЗАБЕЗПЕЧУЄ РОДИНУ – 13%



ОЦІНКИ ЕЛЕМЕНТІВ ОСВІТНЬОГО ПРОЦЕСУ

1. ВСТУП ДО СТУДЕНТСЬКОГО ЖИТТЯ

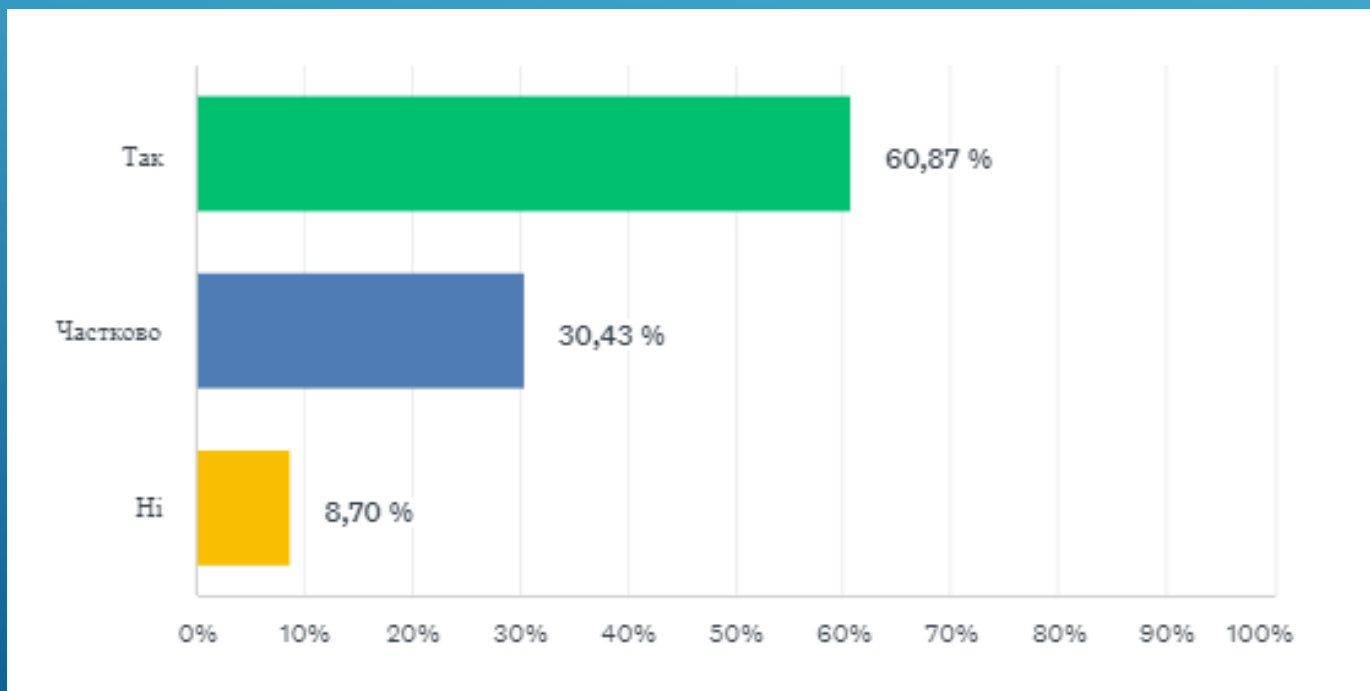
(БАЛИ ЗА 5-ТИ БАЛЬНОЮ ШКАЛОЮ):

- СФОРМУВАЛИСЯ УЯВЛЕННЯ ПРО НАВЧАЛЬНИЙ ПРОЦЕС В НУА – 4,23
- ПОЗНАЙОМИЛИСЯ З ОСНОВНИМИ ТРАДИЦІЯМИ І ОСОБЛИВОСТЯМИ КОРПОРАТИВНОЇ КУЛЬТУРИ НУА - 4,18
- ОТРИМАНО ІНФОРМАЦІЮ ЩОДО СТУДЕНТСЬКИХ ГРОМАДСЬКИХ ОРГАНІЗАЦІЙ В НУА – 4,32 (+0,36)



ОЦІНКИ ЕЛЕМЕНТІВ ОСВІТНЬОГО ПРОЦЕСУ

2. МОЖЛИВІСТЬ НАВЧАТИСЯ У ЗМІШАНОМУ ФОРМАТІ (НАЯВНІСТЬ ТЕХНІЧНИХ ЗАСОБІВ)

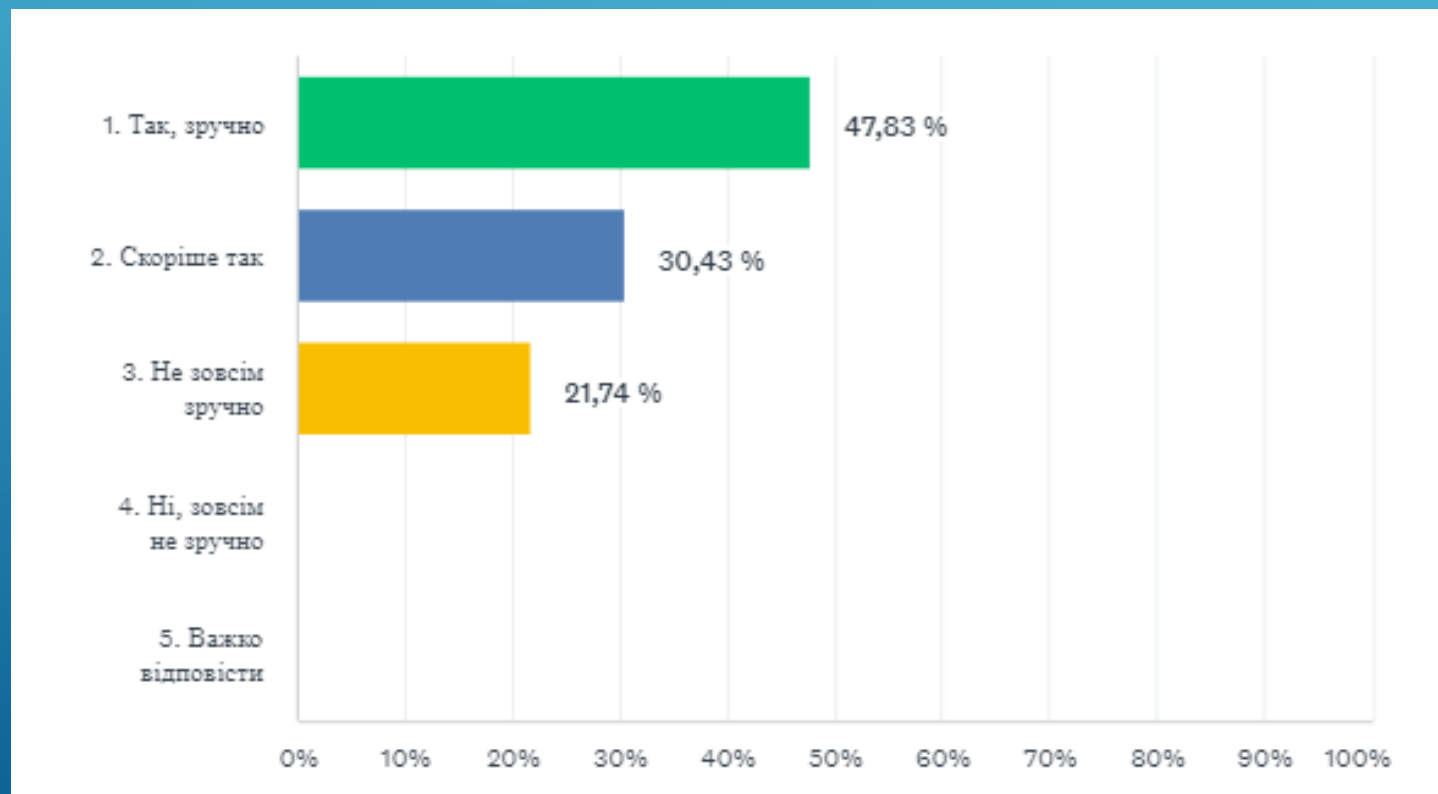


У порівнянні з 2023 роком:
Так -17,4%
Частково +13,04%
Ні +4,35%



ОЦІНКИ ЕЛЕМЕНТІВ ОСВІТЬНОГО ПРОЦЕСУ

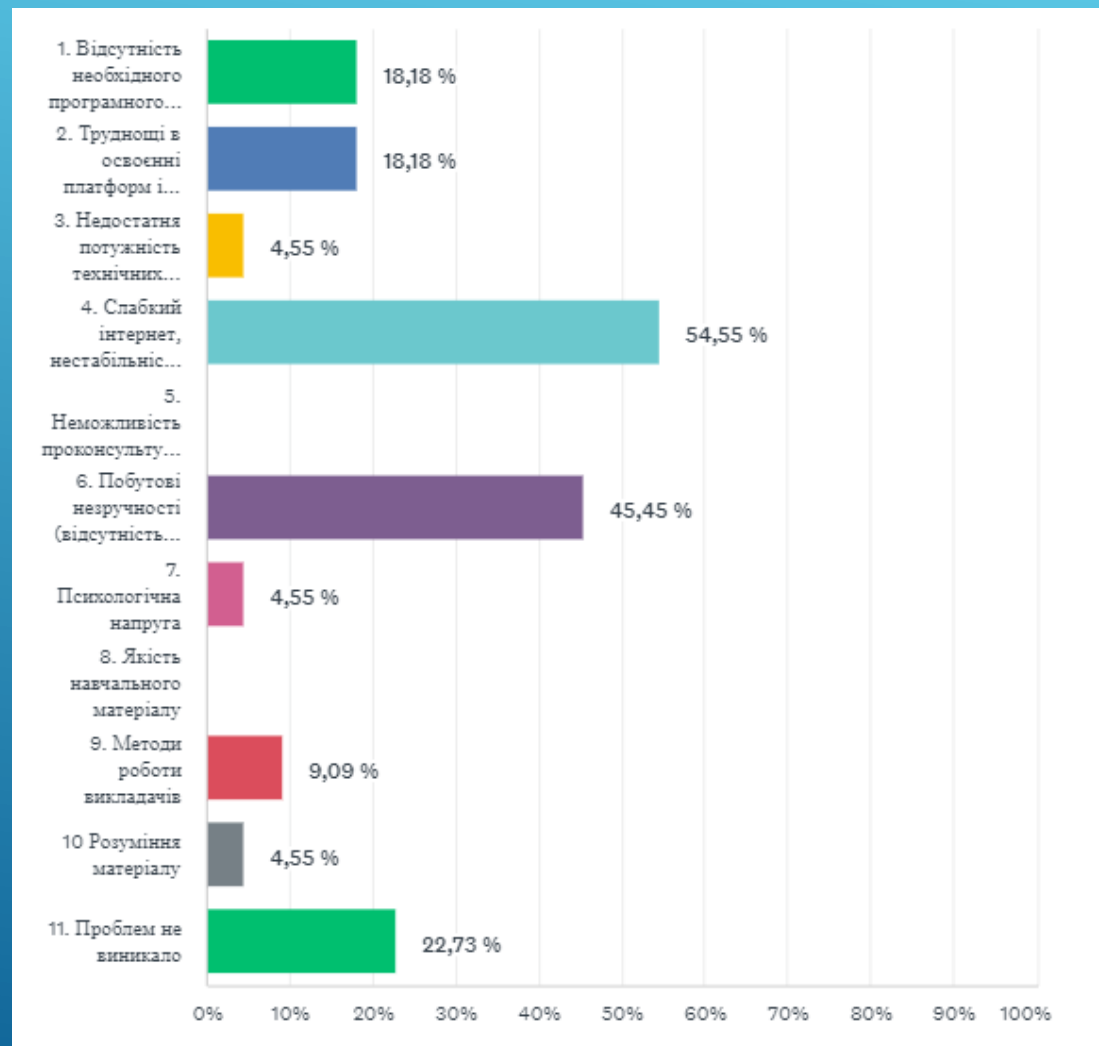
3. ЗРУЧНІСТЬ НАВЧАННЯ В ДИСТАНЦІЙНОМУ РЕЖИМІ:





НАЯВНІ ПРОБЛЕМИ ОСВІТЬОГО ПРОЦЕСУ В ДИСТАНЦІЙНОМУ ФОРМАТІ:

▼ 1. Відсутність необхідного програмного забезпечення	+13,6% к 2023 году	18,18 %
▼ 2. Труднощі в освоєнні платформ і додатків, необхідних для дистанційного навчання	-9,1%	18,18 %
▼ 3. Недостатня потужність технічних засобів	-13,6%	4,55 %
▼ 4. Слабкий інтернет, нестабільність зв'язку	-4,5%	54,55 %
▼ 5. Неможливість проконсультуватися по технічним питанням	-4,5%	0,00 %
▼ 6. Побутові незручності (відсутність особистого простору для онлайн занять і т.ін.)	+13,6%	45,45 %
▼ 7. Психологічна напруга	-40,4%	4,55 %
▼ 8. Якість навчального матеріалу		0,00 %
▼ 9. Методи роботи викладачів		9,09 %
▼ 10. Розуміння матеріалу	-18,2%	4,55 %
▼ 11. Проблем не виникало	+9,1%	22,73 %





ОСВІТНІЙ ПРОЦЕС: МОЖЛИВІ НАПРЯМКИ ДОПОМОГИ

94% ВІДСОТКА ОПИТАНИХ НЕ ПОТРЕБУЮТЬ ДОДАТКОВОЇ ДОПОМОГИ В ОСВІТНЬОМУ ПРОЦЕСІ

6% ПОТРЕБУЮТЬ ІНДИВІДУАЛЬНИХ ЗАНЯТЬ





ЗАГАЛЬНІ КОНТРОЛЬНІ ВИМІРИ СТАВЛЕННЯ ДО УНІВЕРСИТЕТУ ТА ОСВІТНЬОЇ ПРОГРАМИ/СПЕЦІАЛЬНОСТІ

